




Medienkompetenz in der Kita – Kostenloser Service für Kitas in Nordrhein-Westfalen

THEMA IM BLICK



Thema im Blick: Geschichten erzählen mal anders



Bereits im Kindergartenalter lernen Kinder eine Reihe von Geschichten und Erzählungen kennen. Eltern lesen ihren Kindern vor, ein Hörspiel wird angehört oder Geschichten werden nacherzählt oder frei erfunden. Kinder freuen sich über neue spannende Abenteuer, zugleich tragen die Geschichten zur Entwicklung von Sprache und Vorstellungskraft der Kinder bei.

Nutzen Sie die Phantasie der Kinder und regen Sie sie an, selbst Geschichten zu entwickeln.

Diese Ausgabe des MekoKitaService gibt Ihnen Ideen und Anregungen wie Sie die **Lese- und Sprachkompetenz sowie die Kreativität und Phantasie der Kinder medial unterstützen, fördern und begleiten können** - vom Geschichten erfinden mit Geschichtenwürfeln über die Nutzung von Vorlese-Apps im Kindergarten bis hin zum eigenen selbsterstellten kleinen Buch ...

MEDIEN IN GESPRÄCH UND SPIEL



Unsere Lieblingsgeschichten




Ob Feen und Waldgeister, Zauberer, Hexen oder Superheldinnen und -helden im Mittelpunkt stehen – Kinder lieben Geschichten. Sie hören gespannt zu, wollen jede Menge Details hören und möchten wissen, wie sie ausgehen.

In einem gemeinsamen Stuhlkreis können Sie erfahren, welche Lieblingsgeschichten / -bücher die Kinder Ihrer Gruppe haben und was ihnen daran besonders gut gefällt.

Ideen und Anregungen:

- Habt ihr eine Lieblingsgeschichte?
- Worum geht es dabei?
- Was gefällt euch daran?
- Welche Lieblingsfiguren habt ihr?
- Werden euch zu Hause Geschichten vorgelesen, erzählt oder hört ihr euch Hörgeschichten an?
- Mit wem schaut ihr euch zuhause Bücher an?
- Wer erzählt die besten Geschichten?


u.v.m.



Geschichten erfinden mit unseren Geschichtenwürfeln

Eine Abenteuerreise auf hoher See oder eine Liebesgeschichte im königlichen Schloss – Geschichten erfinden macht eine Menge Spaß. Mit unserem Material „Unsere Geschichtenwürfel“ können Sie gemeinsam mit den Kindern auf Entdeckungsreise gehen und ein spannendes Abenteuer finden. Die Personen, die Handlung und der Verlauf der Geschichte werden dabei von den Kindern bestimmt.

MEDIEN IN GESPRÄCH UND SPIEL



Die Geschichten können auch medial umgesetzt werden. Die Geschichtenwürfel dienen als Anregung. Fehlt eine bestimmte Figur, ein Gegenstand oder ein Ort, können die Kinder diese selbständig auf den leeren Würfel aufmalen. Durch das Erfinden von Geschichten wird nicht nur die Phantasie und Kreativität der Kinder angeregt, sondern gleichzeitig auch ihre Sprache und Ausdrucksform gefördert.

Tipp:

Weitere Ideen und Anregungen können Sie folgenden Materialien entnehmen:

- „Bildkarten: Das mache ich gern“
- „Bildkarten: positiv-negativ“
- „Wetterkarten“
- „Geräusche-Karten“
- „Berufe-Bildkarten“
- „Was gehört zum Computer“



Aus den Vorlagen können sich die Kinder die gewünschten Motive aussuchen und auf den leeren Würfeln kleben.

Tipp:

Nutzen Sie unser Material „Unser Storyboard – Ein Hörspiel entsteht“ und vertonen Sie die erfundenen Geschichten.

Anregung:

Mit der App **StoryCubes** werden Kinder und Familien motiviert Geschichten zu erfinden.



MEDIEN UND FAMILIE



Eine Vorlesereihe mit Vorlese-Apps



Geschichten erzählt bekommen und sich dabei die Bilder in den Büchern angucken ist für viele Kinder ein riesiger Spaß, besonders wenn die Eltern dabei ihre Stimme verstellen oder lustige Geräusche machen. Binden Sie die Eltern Ihrer Gruppe doch mit ein und veranstalten Sie eine kleine Vorlesereihe. Die Idee: Einmal in der Woche kommt ein Elternteil in den Kindergarten und liest den Kindern Ihrer Gruppe Geschichten via Tablet vor. Damit alle Kinder den Vorlese-Apps folgen können, bietet es

sich an, das Tablet mit einem Beamer zu verbinden und so die Seiten auf einer Leinwand/weißen Wand zu projizieren. Damit haben alle Kinder die Möglichkeit teilzunehmen und das Vorlesen wird zu einem gemeinsamen Erlebnis in der Gruppe. Dadurch werden Interaktion und Austausch untereinander angeregt.

Mit einem Aushang können Sie die Eltern auf die Vorlesereihe aufmerksam machen und ihnen eine Möglichkeit geben, sich für freie Termine einzutragen.

Ideen und Anregungen für die Nutzung von Vorlese-Apps finden Sie auf verschiedenen Internetseiten der Stiftung Lesen:

- Schau-hin.info
- Stiftunglesen.de

Achten Sie bei der Auswahl von Apps auf folgende Punkte:

- passende Altersangabe
- keine Werbung / keine In-App-Käufe
- intuitive und einfache Bedienung
- Apps mit sinnvollen Interaktionen, die passend zur Geschichte sind (wie z.B. Welches Geräusch macht ein Frosch?)
- für Kinder interessante Themen

MEDIEN UND FAMILIE



Anregungen zum Vorlesen

- Schaffen Sie eine schöne Leseatmosphäre im Raum.
- Starten Sie mit einem Ritual, um die Lesestunde einzuleiten, z.B. mit der Einstiegs-
musik, die manche Apps vorgeben.
- Passen Sie Ihre Stimme an die Dramatik der Geschichte an.
- Binden Sie die Kinder beim Vorlesen mit ein, so dass die Kinder abwechselnd die
Interaktion der Apps nutzen und bedienen können.
- Lassen Sie Fragen und wie beim Puppentheater Reaktionen der Kinder zu.
- Nehmen Sie in der Geschichte Bezug auf die Themen der Kinder und nutzen Sie
die Kommunikationsangebote aus der App.
- Stellen Sie selbst Fragen: Wie kann die Geschichte weitergehen?
- Spiele zur Geschichte eher als Abschluss gemeinsam mit den Kindern spielen,
da diese den Lesefluss stören können.





Kreatives Lesen und Gestalten mit Bücher-Apps



Es gibt eine Reihe von Bücher-Apps und Vorlese-Apps, die interaktive Gestaltungsmöglichkeiten anbieten. So können die Kinder mit einfachen Bewegungen Handlungsabläufe im Buch mitentscheiden oder kleine Aufgaben erfüllen, um den Protagonisten weiterzuhelfen.

Doch wie wäre es mit einem ganz eigenen Buch oder sogar einem eigenen kleinen Film, bei dem die gesamte Handlung, die Figuren und auch der Ort frei von den Kindern entschieden werden? Wir stellen Ihnen drei Apps vor, mit denen dies einfach umzusetzen ist.

Book Creator (für Windows und Apple)

Der Book Creator bietet leere Seiten, die von den Kindern befüllt werden können. Sie können Bilder, Symbole und Texte einfügen und bunt gestalten. Am Ende läuft die Geschichte in Form einer Präsentation ab. Die fertigen Bilder können als PDF-Datei gespeichert werden.

Eine Anleitung finden Sie online bei rananmausundtablet.de

Puppet Pals (5,49 € für Apple)

Mit dieser App können die Kinder ihre Geschichten in einen Film verwandeln. Sie können vorgegebene Figuren nutzen oder mithilfe von Selbstportraits eigene Figuren erstellen. Sind die Figuren fertig, wird der Hintergrund ausgewählt und die Figuren laufen über die Leinwand. Zum Schluss kann das Ganze noch vertont werden.

Storyrobe (für Apple)

Ähnlich dem Book Creator lassen sich hier auch mit Bildern und Ton neue Geschichten entwickeln. Der Phantasie und Kreativität sind dabei keine Grenzen gesetzt. Die Bedienung ist einfach. Die Qualität der ausgegebenen Videos ist allerdings nicht mehr ganz zeitgemäß.

MEDIEN AKTIV




Weitere kreative Anregungen

- Im Newsletter zum Thema **Sprachförderung**
- Kreative Anregungen zu „**Mit den Ohren sehen**“
- Kreative Anregungen zum **Umgang mit Musik**

Medienpädagogische Ziele:

- Förderung der Erzähl- und Ausdrucksfähigkeit
- Schulung der Wahrnehmung
- Schulung der Konzentration
- Sprach- und Leseförderung
- Förderung der Kreativität
- Technischer Umgang einem Tablet
- Kreativer Einsatz von digitalen Geräten
- Selbstständigkeit fördern und Selbstbewusstsein stärken
- Medial gestalten und produzieren



LINKS UND TIPPS:



Hier stellen wir Ihnen monatlich Internetseiten und Materialien für die Kita-Praxis vor.

Gute Internetseiten und Apps für Kinder in der Übersicht

Klicksafe bietet eine Übersicht sortiert nach Alter und Zielgruppe über gute Internetseiten und Apps für Kinder.

[Klicksafe.de](https://www.klicksafe.de)

Leseförderung im Kindergarten: Praxismappe

Die Praxismappe bietet Ideen und Anregungen wie die Leseförderung der Kinder im Kindergarten mit eingebunden werden kann.

[Family-literacy.at](https://www.family-literacy.at)

Familienreport 2017

Der Familienreport 2017 informiert über die aktuellen Entwicklungen von Familien in Deutschland und stellt die Vorhaben, Maßnahmen und Programme der Familienpolitik der Bundesregierung dar. Er enthält die neusten Zahlen und Daten zu den Familienformen und eine umfassende Darstellung von Leistungen, Wirkungen und Trends rund um Familie und Familienpolitik.

[Familienreport 2017](https://www.familienreport.de)

Vorlesestudie 2017 - Vorlesen und Erzählen als sprachliche Impulse in den ersten Lebensjahren

Die Ergebnisse der Studie werden Ende Oktober in Berlin vorgestellt und erscheinen dann auf der Seite der Stiftung Lesen.

Also nochmal vorbeischaun...


[Stiftunglesen.de](https://www.stiftunglesen.de)

Unsere Geschichtenwürfel



Märchenfiguren

- Mit den Geschichtenwürfeln könnt ihr euch Geschichten zusammenwürfeln.
- Welche Figuren sollen in eurer Geschichte vorkommen?



Unsere Geschichtenwürfel



Gegenstände

→ Welche Gegenstände sollen in eurer Geschichte vorkommen?



Unsere Geschichtenwürfel



Orte

→ An welchen Orten soll eure
Geschichte spielen?




Unsere Geschichtenwürfel



Das soll auch noch in die Geschichte

- Denkt Euch aus, was Ihr gern noch in der Geschichte hättet und malt Bilder auf die Würfelseiten, z.B. Sterne, Sonne, Vogel, Teddy, usw.
- Oder nutzt andere Bildkarten aus dem MekoKitaService und klebt diese auf die freien Flächen. Ihr könnt diesen Würfel auch nutzen, um das Genre der Geschichte festzulegen, wie z.B. Liebesgeschichte, Drama, Krimi, Comedy.



IMPRESSUM

HERAUSGEBER

Landesanstalt für Medien Nordrhein-Westfalen (LfM)
Zollhof 2, 40221 Düsseldorf
www.lfm-nrw.de

Direktor: Dr. Tobias Schmid

Stabsstelle Presse & Öffentlichkeitsarbeit

Verantwortlich: Dr. Peter Widlok
Koordination: Regina Großefeste

Abteilung Förderung

Verantwortlich: Mechthild Appelhoff
Redaktion: Rainer Smits
E-Mail: mekokitaservice@lfm-nrw.de

REDAKTION

Gesellschaft für Medienpädagogik und Kommunikationskultur e.V., gemeinnütziger
Verein zur Förderung der Medienpädagogik und Medienbildung in Deutschland
www.gmk-net.de

Ansprechpartnerinnen

Anja Pielsticker, Renate Röllecke, Tanja Kalwar
E-Mail: gmk@medienpaed.de



GESTALTUNG

Katharina Künkel, Büro für Gestaltung, Bielefeld | E-Mail: post@kkuenkel.de

ILLUSTRATION

Matthias Berghahn, Bielefeld | E-Mail: berghahn@teuto.de

